



TOKIOMARINE
ASSET MGT

投資信託説明書(交付目論見書)

使用開始日 2018年6月21日

東京海上日本株TOPIXファンド

追加型投信／国内／株式／インデックス型



- 本書は金融商品取引法(昭和23年法律第25号)第13条の規定に基づく目論見書です。
- ファンドに関する投資信託説明書(請求目論見書)を含む詳細な情報は委託会社のホームページで閲覧、ダウンロードすることができます。
- 本書には約款の主な内容が含まれていますが、約款の全文は請求目論見書に掲載されています。
- 本書により行う「東京海上日本株TOPIXファンド」(以下「当ファンド」といいます。)の受益権の募集については、委託会社は、金融商品取引法第5条の規定により有価証券届出書を2018年6月20日に関東財務局長に提出しており、2018年6月21日にその効力が生じています。
- 当ファンドの内容に関して重大な変更を行う場合には、投資信託及び投資法人に関する法律(昭和26年法律第198号)に基づき事前に受益者の意向を確認する手続きを行います。
- 当ファンドの信託財産は信託法に基づき受託会社において分別管理されています。
- 請求目論見書は、販売会社にご請求いただければ当該販売会社を通じて交付いたします。なお、請求目論見書をご請求された場合は、その旨をご自身で記録しておくようにしてください。
- ファンドの販売会社、基準価額等については、下記の照会先までお問い合わせください。

委託会社(ファンドの運用の指図を行う者)

東京海上アセットマネジメント株式会社

金融商品取引業者 関東財務局長(金商)第361号

設立年月日:1985年12月9日

資本金:20億円

運用する投資信託財産の合計純資産総額:2兆4,959億円
(2018年4月末現在)

照会先

東京海上アセットマネジメント株式会社

ホームページ

<http://www.tokiomarineam.co.jp/>

サービスデスク

0120-712-016 ※土日祝日・年末年始を除く9時~17時

受託会社(ファンドの財産の保管及び管理を行う者)

三菱UFJ信託銀行株式会社

商品分類				属性区分				
単位型・追加型	投資対象地域	投資対象資産(収益の源泉)	補足分類	投資対象資産	決算頻度	投資対象地域	投資形態	対象インデックス
追加型	国内	株式	インデックス型	その他資産(投資信託証券(株式(一般)))	年1回	日本	ファミリーファンド	TOPIX

※商品分類及び属性区分の定義につきましては、一般社団法人投資信託協会のホームページ(<http://www.toushin.or.jp/>)をご参照ください。

ご購入に際しては、本書の内容を十分にお読みください。

ファンドの目的・特色

ファンドの目的

当ファンドは、東京証券取引所第一部の上場銘柄全体の値動きをあらわすTOPIX(東証株価指数)に連動する投資成果を目標とし、同様の運用目標を持つ「TMA日本株TOPIXマザーファンド」(以下「マザーファンド」といいます。)受益証券を主要投資対象として運用を行います。

ファンドの特色

1 TOPIX(東証株価指数)に連動する投資成果の達成を目標とするインデックスファンドです。

「TMA日本株TOPIXマザーファンド」受益証券への投資を通じて、主として日本の企業(日本法人)の株式に投資します。

※TOPIX(東証株価指数)をベンチマークとします。

※インデックスファンドとは、主に特定の資産や市場等の全体の動きを表す指数(インデックス)に連動する投資成果を目標とする投資信託(ファンド)をいいます。

TOPIXについて

- ・TOPIXの指数値及びTOPIXの商標は、株式会社東京証券取引所(以下「(株)東京証券取引所」という。)の知的財産であり、株価指数の算出、指数値の公表、利用等TOPIXに関するすべての権利・ノウハウ及びTOPIXの商標に関するすべての権利は(株)東京証券取引所が有しています。
- ・(株)東京証券取引所は、TOPIXの指数値の算出若しくは公表の方法の変更、TOPIXの指数値の算出若しくは公表の停止又はTOPIXの商標の変更若しくは使用の停止を行うことができます。
- ・(株)東京証券取引所は、TOPIXの指数値及びTOPIXの商標の使用に関して得られる結果並びに特定日のTOPIXの指数値について、何ら保証、言及をするものではありません。
- ・(株)東京証券取引所は、TOPIXの指数値及びそこに含まれるデータの正確性、完全性を保証するものではありません。また、(株)東京証券取引所は、TOPIXの指数値の算出又は公表の誤謬、遅延又は中断に対し、責任を負いません。
- ・当ファンドは、(株)東京証券取引所により提供、保証又は販売されるものではありません。
- ・(株)東京証券取引所は、当ファンドの購入者又は公衆に対し、当ファンドの説明、投資のアドバイスをする義務を負いません。
- ・(株)東京証券取引所は、委託会社又は当ファンドの購入者のニーズを、TOPIXの指数値を算出する銘柄構成、計算に考慮するものではありません。
- ・以上の項目に限らず、(株)東京証券取引所は当ファンドの設定、販売及び販売促進活動に起因するいかなる損害に対しても、責任を有しません。

2 東証一部上場銘柄を中心に、TOPIXとの連動性を考慮し組入れを行います。

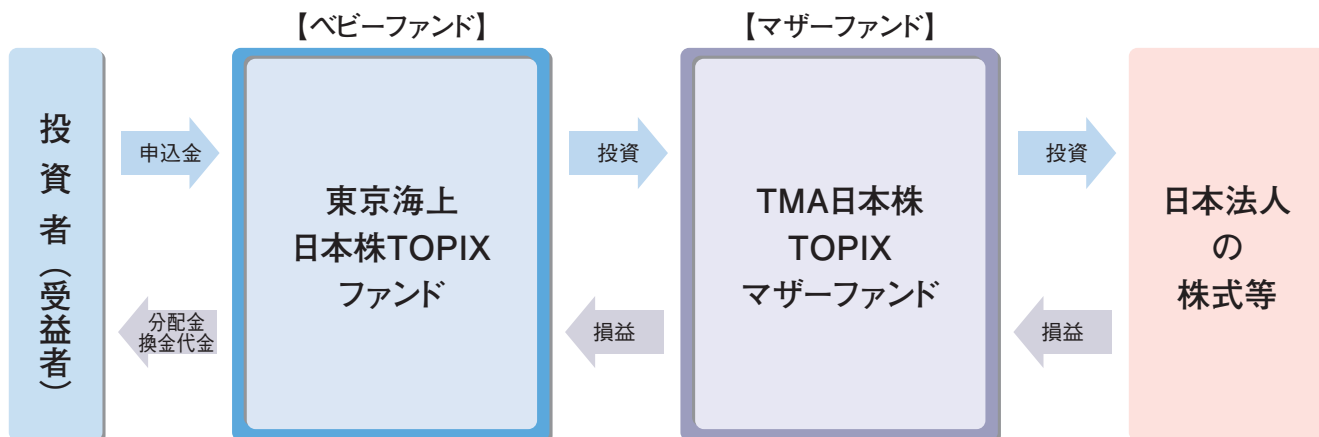
組入れ銘柄の選択に際しては、流動性その他を考慮し、東証一部銘柄であっても組入れない、あるいは東証一部上場以外の銘柄を組入れることもあります。また、流動性、機動性、コスト等の観点から、株価指数先物取引を行うことがあります。

資金動向および市況動向等によっては、上記のような運用ができない場合があります。

3

ファミリーファンド方式で運用を行います。

原則として、マザーファンド受益証券の組入比率は高位に保ちます。ただし、投資環境等によっては弾力的に運用することがあります。



※「ファミリーファンド方式」とは、受益者の投資資金をベビーファンドとしてまとめ、その資金を主としてマザーファンド(親投資信託)に投資することにより、実質的な運用をマザーファンドにて行う方式です。ベビーファンドがマザーファンドに投資するに際しての投資コストはかかりません。また、他のベビーファンドが、マザーファンドへ投資することがあります。

分配方針

原則として、毎決算時に収益分配を行います。分配対象額は、経費控除後の、繰越分を含めた利子・配当等収益および売買益(評価益を含みます。)等の全額とし、委託会社が基準価額の水準、市況動向等を勘案して収益分配金額を決定します。ただし、分配対象収益が少額の場合等には、収益分配を行わないことがあります。将来の分配金の支払いおよびその金額について保証するものではありません。

主な投資制限

株 式	株式への投資割合には、制限を設けません。
外 貨 建 資 産	外貨建資産への実質投資割合は、信託財産の純資産総額の20%以下とします。

資金動向および市況動向等によっては、上記のような運用ができない場合があります。

基準価額の変動要因

当ファンドは、主に株式等値動きのある証券を実質的な投資対象としますので、基準価額は変動します。したがって、当ファンドは元本が保証されているものではありません。

委託会社の運用指図によって信託財産に生じた利益および損失は、全て投資者に帰属します。

投資信託は預貯金や保険と異なります。

当ファンドへの投資には主に以下のリスクが想定され、これらの影響により損失を被り、投資元本を割り込むことがあります。

株 価 変 動 リ ス ク	株価は、政治・経済情勢、発行企業の業績、市場の需給等を反映して変動します。株価は、短期的または長期的に大きく下落することがあります（発行企業が経営不安、倒産等に陥った場合には、投資資金が回収できなくなることもあります。）。組入銘柄の株価が大きく下落した場合には、基準価額が下落する要因となります。
流 動 性 リ ス ク	受益者から短期間に相当金額の解約申込があった場合、ファンドは組入資産を売却することで解約金額の手当てを行います。組入資産の市場における流動性が低いときには直前の市場価格よりも大幅に安い価格で売却せざるを得ないことがあります。これに伴い基準価額が大きく下落することがあります。
TOPIXとの乖離リスク	当ファンドの投資成果はTOPIXの動きに連動することを目標としますが、両者は正確に連動するものではなく、いくつかの要因により乖離が生じます。乖離が生じる主な要因は次の通りです。 <ul style="list-style-type: none">・流動性の確保その他の理由で現預金等を保有すること・東京証券取引所第一部上場銘柄を必ずしも全銘柄保有しないこと、あるいは、保有ウェイトがTOPIXにおけるウェイトと異なること・株式売買手数料等の取引コストを負担すること・信託報酬等の管理報酬を負担すること

その他の留意点

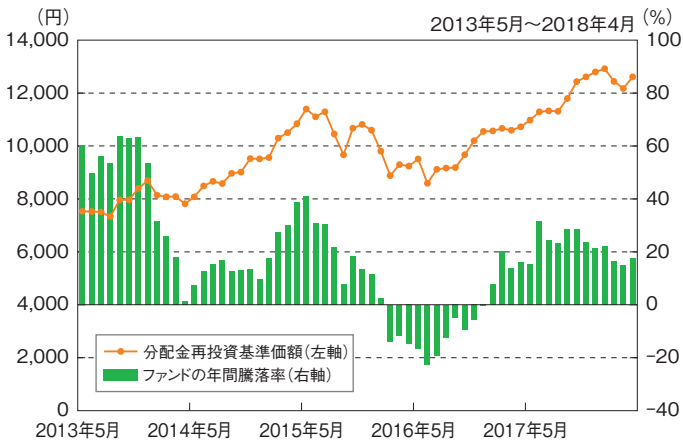
- 当ファンドのお取引に関しては、金融商品取引法第37条の6の規定（いわゆるクーリング・オフ）の適用はありません。
- 当ファンドは、ファミリーファンド方式で運用を行います。そのため、当ファンドが投資対象とするマザーファンドを投資対象とする他のベビーファンドに追加設定・解約等に伴う資金変動等があり、その結果、当該マザーファンドにおいて売買等が生じた場合等には、当ファンドの基準価額に影響を及ぼす場合があります。
- 分配金は、預貯金の利息とは異なり、投資信託の純資産から支払われますので分配金が支払われると、その金額相当分、基準価額は下がります。分配金は、計算期間中に発生した収益（経費控除後の配当等収益および評価益を含む売買益）を超えて支払われる場合があります。その場合、当期決算日の基準価額は前期決算日と比べて下落することになります。また、分配金の水準は、必ずしも計算期間におけるファンドの収益率を示すものではありません。受益者のファンドの購入価額によっては、分配金の一部または全額が、実質的には元本の一部払戻しに相当する場合があります。ファンド購入後の運用状況により、分配金額より基準価額の値上がりが小さかった場合も同様です。

リスクの管理体制

委託会社のリスク管理体制は、担当運用部が自主管理を行うと同時に、担当運用部とは独立した部門において厳格に実施される体制としています。法令等の遵守状況についてはコンプライアンス部門が、運用リスクの各項目および運用ガイドラインの遵守状況については運用リスク管理部門が、それぞれ適切な運用が行われるよう監視し、担当運用部へのフィードバックおよび所管の委員会への報告・審議を行っています。

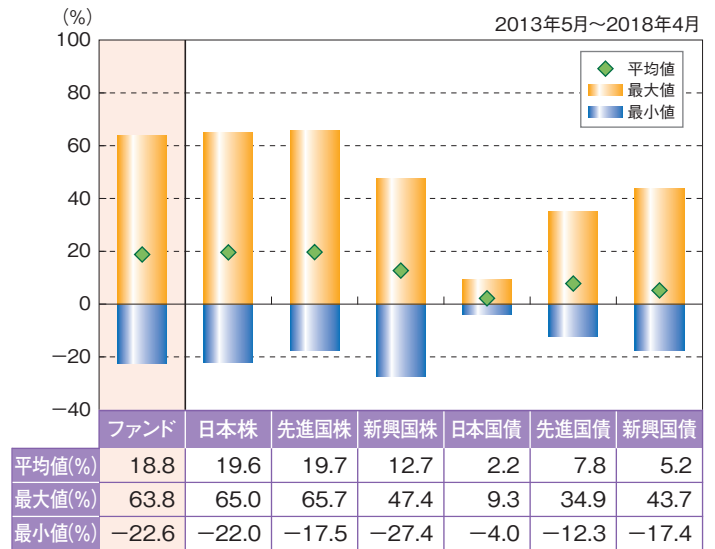
参考情報

●ファンドの年間騰落率および分配金再投資基準価額の推移



- ※過去5年間の各月末における分配金再投資基準価額と直近1年間の騰落率を表示したものです。
- ※分配金再投資基準価額は、税引前分配金を再投資したもとして計算した基準価額であり、実際の基準価額とは異なる場合があります。
- ※年間騰落率は、税引前分配金を再投資したもとして計算しているため、実際の基準価額に基づいて計算した年間騰落率とは異なる場合があります。

●ファンドと代表的な資産クラスとの騰落率の比較



- ※ファンドと代表的な資産クラスを定量的に比較できるように作成したものです。なお、全ての資産クラスがファンドの投資対象とは限りません。
- ※過去5年間の各月末における直近1年間の騰落率の平均値・最大値・最小値を表示したものです。
- ※ファンドは分配金再投資基準価額の年間騰落率です。税引前分配金を再投資したもとして計算しているため、実際の基準価額に基づいて計算した年間騰落率とは異なる場合があります。

●代表的な資産クラスとの騰落率の比較に用いた指数について

日本株 :TOPIX (東証株価指数) (配当込み)

TOPIXは東京証券取引所が発表している東証市場第一部全銘柄の動きを捉える株価指数です。TOPIXの指数値および商標は、東京証券取引所の知的財産であり、TOPIXに関するすべての権利およびノウハウは東京証券取引所が有します。東京証券取引所は、TOPIXの指数値の算出もしくは公表の方法の変更、公表の停止、TOPIXの商標の変更、使用の停止を行う場合があります。

先進国株:MSCIコクサイ指数 (配当込み、円ベース)

MSCIコクサイ指数 (配当込み、円ベース)とは、MSCI社が発表している日本を除く主要先進国の株式市場の動きを捉える代表的な株価指標です。同指数の著作権、知的財産権その他一切の権利はMSCI社に帰属します。また、MSCI社は同指数の内容を変更する権利および公表を停止する権利を有しています。MSCI社の許諾なしにインデックスの一部または全部を複製、頒布、使用等することは禁じられています。MSCI社は当ファンドとは関係なく、当ファンドから生じるいかなる責任も負いません。

新興国株:MSCIエマージング・マーケット・インデックス (配当込み、円ベース)

MSCIエマージング・マーケット・インデックス (配当込み、円ベース)は、MSCI社が発表している新興国の株式市場の動きを捉える代表的な指標です。同指数の著作権、知的財産権その他一切の権利はMSCI社に帰属します。また、MSCI社は同指数の内容を変更する権利および公表を停止する権利を有しています。MSCI社の許諾なしにインデックスの一部または全部を複製、頒布、使用等することは禁じられています。MSCI社は当ファンドとは関係なく、当ファンドから生じるいかなる責任も負いません。

日本国債:NOMURA-BPI (国債)

NOMURA-BPI (国債)は、野村証券が公表する日本の国債市場の動向を的確に表すために開発された投資収益指数です。なお、NOMURA-BPI (国債)に関する著作権、商標権、知的財産権その他一切の権利は、野村証券に帰属します。

先進国債:FTSE世界国債インデックス (除く日本、円ベース)

FTSE世界国債インデックス (除く日本、円ベース)は、FTSE Fixed Income LLCにより運営され、日本を除く世界主要国の国債の総合収益率を各市場の時価総額で加重平均した債券インデックスです。このインデックスのデータは、情報提供のみを目的としており、FTSE Fixed Income LLCは、当該データの正確性および完全性を保証せず、またデータの誤謬、脱漏または遅延につき何ら責任を負いません。このインデックスに対する著作権等の知的財産その他一切の権利はFTSE Fixed Income LLCに帰属します。

新興国債:JPモルガン・ガバメント・ボンド・インデックス-エマージング・マーケット・グローバル・ディバースィファイド (円ベース)

JPモルガン・ガバメント・ボンド・インデックス-エマージング・マーケット・グローバル・ディバースィファイド (円ベース)は、J.P. Morgan Securities LLCが算出、公表している、新興国が発行する現地通貨建て国債を対象にした指数です。なお、JPモルガン・ガバメント・ボンド・インデックス-エマージング・マーケット・グローバル・ディバースィファイドに関する著作権、知的財産権その他一切の権利は、J.P. Morgan Securities LLCに帰属します。

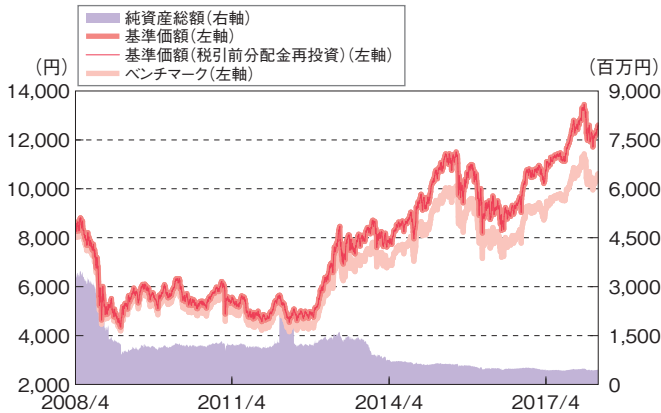
(注)海外の指数は、為替ヘッジなしの指数を採用しています。

騰落率は、データソースが提供する各指数をもとに委託会社が計算しており、その内容について、信憑性、正確性、完全性、最新性、網羅性、適時性を含む一切の保証を行いません。また、当該騰落率に関連して資産運用または投資判断をした結果生じた損害等、当該騰落率の利用に起因する損害及び一切の問題について、何らの責任も負いません。

上記は過去の実績であり、将来の動向等を示唆・保証するものではありません。

基準価額、パフォーマンス等の状況

● 基準価額・純資産総額の推移



※基準価額は信託報酬控除後のものです。後述の信託報酬に関する記載をご覧ください。
 ※ベンチマークは設定日を10,000円として指数化したもので、参考情報として記載しており、ファンドの運用実績ではありません。(設定日:2000年3月21日)
 ※基準価額は1万口当たりで表示しています。
 ※上記グラフは過去の実績であり、将来の運用成果をお約束するものではありません。
 ※TOPIXは東京証券取引所が発表している東証市場第一部全銘柄の動きを捉える株価指数です。TOPIXの指数値および商標は、東京証券取引所の知的財産であり、TOPIXに関するすべての権利およびノウハウは東京証券取引所が有します。東京証券取引所は、TOPIXの指数値の算出もしくは公表の方法の変更、公表の停止、TOPIXの商標の変更、使用の停止を行う場合があります。

● 基準価額・純資産総額

基準価額	12,611円
純資産総額	453百万円

● 騰落率(税引前分配金再投資、%)

	1ヵ月	3ヵ月	6ヵ月	1年	3年	設定来
ファンド	+3.59	-2.39	+1.44	+17.60	+16.32	+26.11
ベンチマーク	+3.55	-3.24	+0.64	+16.02	+11.58	+6.26

※ファンドの騰落率は、税引前分配金を再投資したものとして計算しているため、実際の投資家利回りとは異なります。

● 分配の推移(1万口当たり、税引前)

第14期	2014年3月20日	0円
第15期	2015年3月20日	0円
第16期	2016年3月22日	0円
第17期	2017年3月21日	0円
第18期	2018年3月20日	0円
設定来累計		分配実績なし

※分配金額は、収益分配方針に基づいて委託会社が決定します。分配対象額が少額の場合等には、分配を行わないことがあります。

主要な資産の状況

当ファンドは、ファミリーファンド方式により運用を行っており、マザーファンドの資産の状況を記載しています。

● 資産構成

資産	比率(%)
株式	93.0
株式先物	6.8
短期金融資産等	0.2
合計	100.0
純資産総額	53,002百万円

● 組入上位10業種

業種名	比率(%)
1 電気機器	12.6
2 輸送用機器	8.2
3 情報・通信業	6.8
4 化学	6.7
5 銀行業	6.7
6 機械	4.9
7 小売業	4.6
8 卸売業	4.5
9 医薬品	4.2
10 食料品	4.1

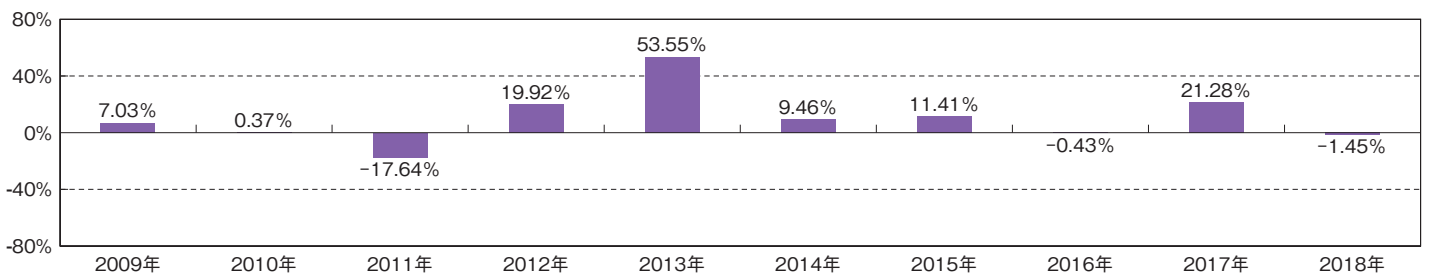
● 組入上位10銘柄

銘柄名	コード	業種名	比率(%)
1 トヨタ自動車	7203	輸送用機器	3.2
2 三菱UFJ FG	8306	銀行業	1.9
3 ソフトバンクグループ	9984	情報・通信業	1.4
4 日本電信電話	9432	情報・通信業	1.3
5 ソニー	6758	電気機器	1.3
6 三井住友 FG	8316	銀行業	1.2
7 本田技研工業	7267	輸送用機器	1.2
8 キーエンス	6861	電気機器	1.2
9 任天堂	7974	その他製品	1.0
10 みずほ FG	8411	銀行業	1.0

組入銘柄数 1,078

※短期金融資産等は、組入有価証券以外のものです。
 ※比率は、純資産総額に占める割合です。
 ※株式には、新株予約権証券を含む場合があります。

年間収益率の推移



※ファンドの収益率は、税引前分配金を再投資したものとして計算しています。
 ※当年は昨年末と基準日の騰落率です。
 ※上記は過去の実績であり、将来の動向等を示唆・保証するものではありません。

※最新の運用実績は、委託会社のホームページでご確認いただけます。
 ※ファンドの運用実績はあくまで過去の実績であり、将来の運用成果を約束するものではありません。
 ※ベンチマークはあくまで参考情報であり、ファンドの運用実績ではありません。

お申込みメモ

購入単位	販売会社やお申込みのコース等によって異なります。 詳しくは販売会社にお問い合わせください。
購入価額	購入申込受付日の基準価額
購入代金	販売会社所定の期日までに販売会社にお支払いください。
換金単位	販売会社やお申込みのコース等によって異なります。 詳しくは販売会社にお問い合わせください。
換金価額	換金請求受付日の基準価額
換金代金	原則として、換金請求受付日から起算して、4営業日目からお支払いします。
申込締切時間	原則として午後3時までとします。受付時間を過ぎてからのお申込みについては、翌営業日受付の取扱いとなります。
購入の申込期間	2018年6月21日から2018年12月20日まで 原則として、上記申込期間中の毎営業日にお申込みを受け付けます。 ※申込期間は、上記期間満了前に委託会社が有価証券届出書を提出することにより更新されます。
換金制限	信託財産の資金管理を円滑に行うため、大口の換金には制限を設ける場合があります。
購入・換金申込受付の中止及び取消し	証券取引所における取引の停止、外国為替取引の停止その他やむを得ない事情があるときは、購入・換金のお申込みの受付を中止することがあります。また、購入の場合は、既に受け付けた購入のお申込みの受付を取り消すこともあります。
購入・換金申込不可日	ありません。
信託期間	2020年3月19日まで（2000年3月21日設定）
繰上償還	受益権の総口数が10億口を下回ることとなったとき、ファンドを償還することが受益者のため有利であると認めるとき、またはやむを得ない事情が発生したときは、繰上償還することがあります。
決算日	3月20日（年1回。ただし、当日が休業日の場合には翌営業日とします。）
収益分配	年1回の決算時に収益分配方針に基づき、収益分配を行います。 ※販売会社との契約によっては再投資が可能です。
信託金の限度額	1兆円
公 告	委託会社が受益者に対してする公告は、原則として電子公告の方法により行い、委託会社のホームページ (http://www.tokiomarineam.co.jp/) に掲載します。
運用報告書	ファンドの決算時および償還時に、交付運用報告書を作成し、販売会社を通じて知っている受益者に交付します。
課 税 関 係	課税上は株式投資信託として取扱われます。 公募株式投資信託は、税法上、少額投資非課税制度の適用対象です。 個人の受益者に対しては配当控除が適用されますが、法人の受益者に対しては益金不算入制度が適用されません。 ※上記は、2018年4月末現在のものですので、税法が改正された場合等には、内容等が変更される場合があります。

ファンドの費用・税金

ファンドの費用

投資者が直接的に負担する費用

購入時手数料	ありません。
信託財産留保額	ありません。

投資者が信託財産で間接的に負担する費用

運用管理費用（信託報酬）は、信託財産の純資産総額に年率0.648%（税抜0.6%）を乗じて得た金額とし、計算期間を通じて毎日計上します。信託報酬は、毎計算期間の最初の6ヵ月終了日および毎計算期末または信託終了の時に信託財産中から支弁します。運用管理費用（信託報酬）の配分（税抜）については以下の通りとします。

運用管理費用 （信託報酬）	純資産総額	委託会社*1	販売会社*2	受託会社*3
	250億円以下の部分	年率0.25%	年率0.26%	年率0.09%
	250億円超の部分	年率0.26%	年率0.26%	年率0.08%

- *1 委託した資金の運用、基準価額の計算、目論見書作成等の対価
- *2 購入後の情報提供、運用報告書等各種書類の送付、口座内でのファンドの管理および事務手続き等の対価
- *3 運用財産の保管・管理、委託会社からの指図の実行の対価

その他の費用・手数料は、信託財産の財務諸表の監査に要する費用*（下表参照）、信託事務等に要する諸費用、立替金の利息、組入有価証券の売買の際に発生する売買委託手数料、先物・オプション取引に要する費用、外国における資産の保管等に要する費用および借入金の利息等が保有期間中、その都度かかります。

その他の費用・ 手数料	純資産総額	財務諸表の監査に要する費用
	200億円以下の場合	純資産総額に年率0.0432%を乗じた金額（上限年43.2万円の1日分相当額）
	200億円超の場合	年43.2万円の1日分相当額＋純資産総額200億円超の部分に年率0.00324%を乗じた金額

- * 監査法人に支払うファンドの監査にかかる費用であり、計算期間を通じて毎日計上し、毎計算期間の最初の6ヵ月終了日および毎計算期末または信託終了の時に信託財産中から支弁します。
- * 監査費用を除くこれらの費用は実際の取引等により変動するため、事前に料率、上限額等を表示することができません。

上記手数料等の合計額については、保有期間等に応じて異なりますので、あらかじめ表示することができません。

税金

- ・税金は表に記載の時期に適用されます。
- ・以下の表は、個人投資者の源泉徴収時の税率であり、課税方法等により異なる場合があります。

時 期	項 目	税 金
分 配 時	所得税、復興特別所得税 および地方税	配当所得として課税 普通分配金に対して20.315%
換金（解約）時および償還時	所得税、復興特別所得税 および地方税	譲渡所得として課税 換金（解約）時および償還時の差益（譲渡益）に対して20.315%

※少額投資非課税制度「NISA（ニーサ）」および未成年者少額投資非課税制度「ジュニアNISA」をご利用の場合、毎年、一定額の範囲で新たに購入した公募株式投資信託等から生じる配当所得および譲渡所得が一定期間非課税となります。ご利用になれるのは、販売会社で非課税口座を開設する等、一定の条件に該当する方が対象となります。詳しくは販売会社にお問い合わせください。

※法人の場合は上記とは異なります。

※上記は、2018年4月末現在のものですので、税法が改正された場合等には、内容等が変更される場合があります。

※税金の取扱いの詳細については、税務専門家等にご確認されることをお勧めします。