

外国為替市場

～ 米ドルに対しておおむね横ばいも、ユーロに対しては円安が進行 ～

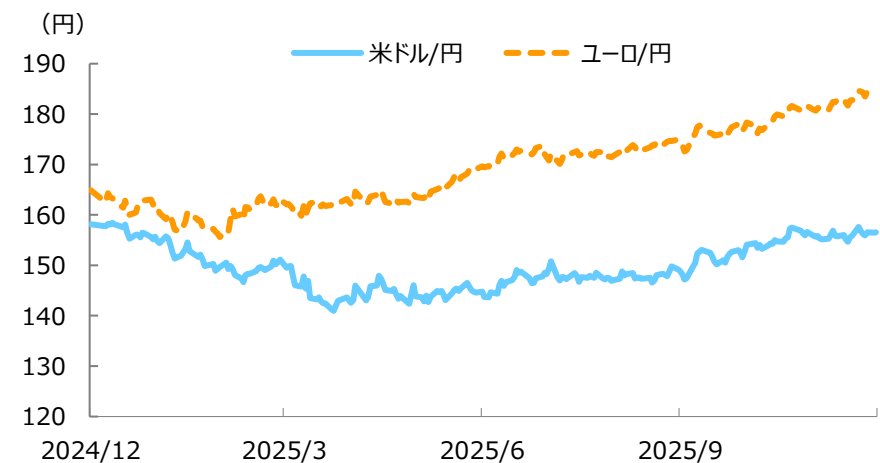
■ 12月の投資環境

- 米ドル円為替レートはおおむね横ばいとなりました。月前半は、植田日銀総裁が追加利上げの是非に言及したことや、FOMC（米連邦公開市場委員会）で利下げが決定されたことなどから、一時円高が進行しました。しかし、その後は日本の2026年度予算案の規模拡大に伴う財政悪化懸念から、円安が進行するなど不安定な展開となりました。月後半には、日銀が追加利上げを決定したものの、材料出尽くし感から円売り・米ドル買いが優勢となる場面もあり、月を通してはおおむね横ばいとなりました。
- ユーロ円為替レートは円安ユーロ高となりました。月初、日銀による12月利上げの可能性が高まったことで、円高ユーロ安となる場面があったものの、その後、ECB（欧州中央銀行）が2026年後半にも利上げを開始するとの観測が一部で浮上したほか、日本の財政悪化に対する懸念が意識されたことが円売り・ユーロ買いを促し、月を通しては円安ユーロ高となりました。

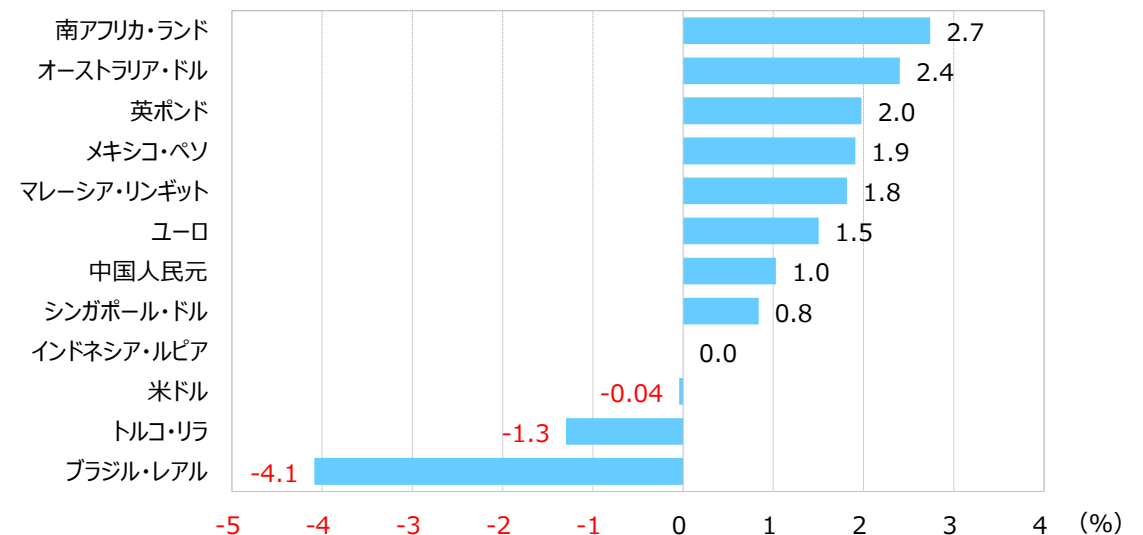
■ 当面の見通し

- 米ドル円為替レートは、高市政権下での財政拡大懸念などから円安リスクが残存するものの、中長期的には米国の利下げや日銀の利上げへの思惑を受けて、円高米ドル安基調となる展開を予想します。
- ユーロ円為替レートは、ECBが様子見姿勢を維持するなか、日銀による追加利上げへの思惑を受けて、中長期的に円高ユーロ安基調となる展開を予想します。

■ 直近1年の米ドル/円・ユーロ/円の推移



■ 当月の主要通貨の対円での騰落率



* 為替レートは対顧客電信売相場の中値を使用しています。

※ 上記グラフは過去の実績であり、将来の動向等を示唆・保証するものではありません。

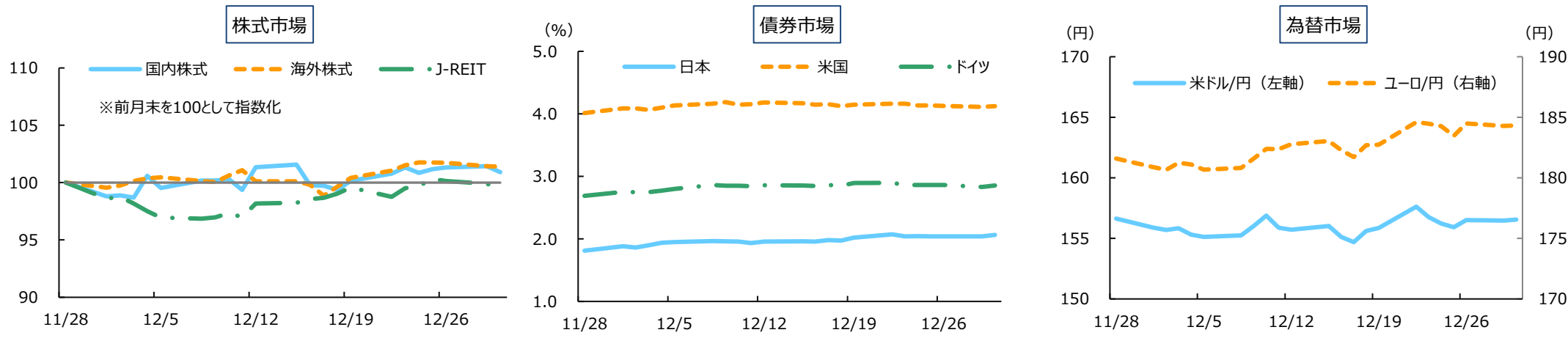
マーケット動向

2025年12月の主要指数の動き

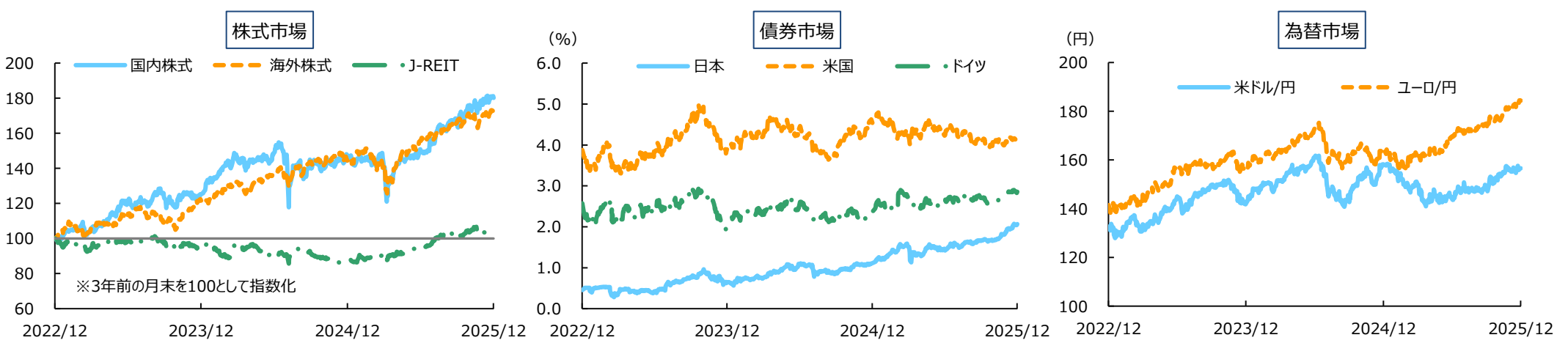
	国内株式	国内債券	海外株式	海外債券		J-REIT	為替 (TTM)	
参考指数	TOPIX	日本10年国債利回り	MSCIカブ指数 (米ドルベース)	米国10年国債利回り	ドイツ10年国債利回り	東証REIT指数	(米ドル/円)	(ユーロ/円)
2025年11月末	3,378.44	1.81%	4,571.34	4.01%	2.69%	2,023.80	156.63	181.60
2025年12月末	3,408.97	2.07%	4,635.28	4.12%	2.86%	2,013.50	156.56	184.33
騰落(変化)率	0.9%	0.25%	1.4%	0.11%	0.17%	-0.5%	-0.04%	1.5%

※日本の営業日ベースで記載しています。国内債券、海外債券の利回り騰落(変化)率については変化幅を表示しています。

■直近1カ月の主要指数の推移■



■直近3年の主要指数の推移■



指数について

TOPIX

「TOPIX」は、JPX総研が算出する株価指数であり、日本の株式市場を広範に網羅するとともに、投資対象としての機能性を有するマーケット・ベンチマークで、浮動株ベースの時価総額加重方式により算出されます。TOPIXの指数値およびTOPIXにかかる標章または商標は、JPX総研またはJPX総研の関連会社（以下、JPXといいます。）の知的財産であり、指数の算出、指数値の公表、利用等TOPIXに関するすべての権利・ノウハウおよびTOPIXにかかる標章または商標に関するすべての権利はJPXが有します。JPXは、TOPIXの指数値の算出または公表の誤謬、遅延または中断に対し、責任を負いません。

MSCIコクサイ指数（米ドルベース）

「MSCIコクサイ指数（米ドルベース）」とは、MSCI社が発表している日本を除く主要先進国の株式市場の動きを捉える代表的な株価指標です。同指数の著作権、知的財産権その他一切の権利はMSCI社に帰属します。

また、MSCI社は同指数の内容を変更する権利および公表を停止する権利を有しています。MSCI社の許諾なしにインデックスの一部または全部を複製、頒布、使用等することは禁じられています。

東証REIT指数

「東証REIT指数」は、JPX総研が算出する株価指数であり、東証市場に上場するREIT全銘柄を対象とした浮動株ベースの時価総額加重方式により算出されます。東証REIT指数の指数値および東証REIT指数にかかる標章または商標は、JPX総研またはJPX総研の関連会社（以下、JPX）の知的財産であり、指数の算出、指数値の公表、利用等東証REIT指数に関するすべての権利・ノウハウおよび東証REIT指数にかかる標章または商標に関するすべての権利はJPXが有します。JPXは、東証REIT指数の指数値の算出または公表の誤謬、遅延または中断に対し、責任を負いません。

投資信託に係るリスク・費用について

【投資信託に係るリスクについて】

投資信託は、主に国内外の株式や公社債等値動きのある証券に投資をしますので、これら組み入れ資産の価格下落等や外国証券に投資する場合には為替の変動により基準価額が下落し、損失を被ることがあります。投資信託は、預貯金や保険と異なります。また、投資元本が保証されているものではなく、基準価額の下落により損失を被り、投資元本を割り込むことがあります。個別の投資信託毎にリスクの内容や性質が異なりますので、ご投資に当たっては投資信託説明書（交付目論見書）や契約締結前交付書面等をよくご覧ください。

【投資信託に係る費用について】

- 購入時に直接ご負担いただく費用……………購入時手数料 上限 3.3%（税込）
- 換金時に直接ご負担いただく費用……………信託財産留保額 上限 0.5%
- 保有期間中に間接的にご負担いただく費用……信託報酬 上限 年率1.903%（税込）

※ファンド・オブ・ファンズでは、一部を除き、ファンドが投資対象とする投資信託証券の運用管理費用等を別途ご負担いただきます。

- その他の費用・手数料……………監査報酬、有価証券売買時の売買委託手数料、信託事務等に要する諸費用等をファンドの信託財産を通じて間接的にご負担いただきます。

詳しくは、投資信託説明書（交付目論見書）、契約締結前交付書面等でご確認ください。

※お客さまにご負担いただく手数料等の合計金額については、お客さまの保有期間等に応じて異なりますので表示することができません。

上記のリスクや費用につきましては、一般的な投資信託を想定しています。費用の料率につきましては、東京海上アセットマネジメントが運用するすべての投資信託のうち、徴収するそれぞれの費用における最高の料率を記載しています。費用の詳細につきましては、個別の投資信託毎の投資信託説明書（交付目論見書）、契約締結前交付書面等をよくご覧ください。

投資信託にかかるリスクや費用は、投資信託毎に異なりますので、ご投資をされる際には、事前に投資信託説明書（交付目論見書）や契約締結前交付書面をよくご確認ください。

ご留意事項

- 当資料は、情報提供を目的として東京海上アセットマネジメントが作成したものであり、金融商品取引法に基づく開示資料ではありません。お申込みに当たっては必ず投資信託説明書（交付目論見書）をご覧ください。投資信託説明書（交付目論見書）は販売会社までご請求ください。
- 当資料の内容は作成日時点のものであり、将来予告なく変更されることがあります。
- 当資料は信頼できると考えられる情報に基づき作成しておりますが、その正確性、完全性を保証するものではありません。当資料に掲載された図表等の内容は、将来の運用成果や市場環境の変動等を示唆・保証するものではありません。
- 投資信託は、値動きのある証券等（外貨建資産に投資する場合には、この他に為替変動リスクもあります）に投資しますので、基準価額は変動します。したがって、元本が保証されているものではありません。
- 投資信託は金融機関の預金とは異なり元本が保証されているものではありません。委託会社の運用指図によって信託財産に生じた利益および損失は、全て投資家に帰属します。
- 投資信託は、金融商品取引法第37条の6の規定（いわゆるクーリング・オフ）の適用はありません。
- 投資信託は、預金および保険契約ではありません。また、預金保険や保険契約者保護機構の対象ではありません。
- 登録金融機関から購入した投資信託は投資者保護基金の補償対象ではありません。

商号等：東京海上アセットマネジメント株式会社

金融商品取引業者 関東財務局長（金商）第361号

加入協会：一般社団法人 投資信託協会、一般社団法人 日本投資顧問業協会、一般社団法人 第二種金融商品取引業協会